



## PU FLEX GLOSSY



FG001  
White




FG002  
Black




FG003  
Red

 **Офис:**  
Москва, ул. Сельскохозяйственная, 16А стр.1

 **Производство:**  
Люберцы, ул. Инициативная, 36Б

 [saliteks.ru](http://saliteks.ru)

 [print@saliteks.ru](mailto:print@saliteks.ru)

 +7 (495) 620-09-09  
8 (800) 551 60 22

# PU FLEX GLOSSY

## Описание

Для лазерной и плоттерной резки

## Характеристики

**Размер:** 50 см x 50 м

**Вес:** 8,5 кг/рулон

## Нанесение

Следующие инструкции даются только в качестве руководства.

Температура: 160°C


Время: 15 сек.

## Подходит для материалов


Хлопок, полиэстер, хлопок с добавлением синтетической нити, акрил и другие ткани.  
Не подходит для окрашенных и обработанных тканей

## Важно!

*Информация, приведённая в этом документе, основанна на нашем опыте.  
Мы рекомендуем Вам провести тест до начала серийного производства.*



вырезайте рисунок  
с тыльной стороны



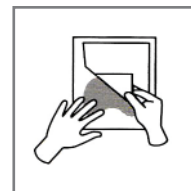
160°C



Давление 4 бар



15-20 сек.




снимать холодной  
стирка через 24 часа

 **Офис:**  
Москва, ул. Сельскохозяйственная, 16А стр.1

 **Производство:**  
Люберцы, ул. Инициативная, 36Б

 [saliteks.ru](http://saliteks.ru)

 [print@saliteks.ru](mailto:print@saliteks.ru)

 +7 (495) 620-09-09  
8 (800) 551 60 22