




## LENTICULAR (280-290 MICRON)




WDSLT-13  
Black/White




WDSLT-14  
Blue, Red/White

 **Офис:**  
Москва, ул. Сельскохозяйственная, 16А стр.1

 **Производство:**  
Люберцы, ул. Инициативная, 36Б

 [saliteks.ru](http://saliteks.ru)

 [print@saliteks.ru](mailto:print@saliteks.ru)

 +7 (495) 620-09-09  
8 (800) 551 60 22

# LENTICULAR

## Описание

**Lenticular**- для лазерной и плоттерной резки

## Характеристики

**Размер:** 50x50 м

**Вес:** 15 кг/рулон

## Нанесение

Следующие инструкции даются только в качестве руководства.

Температура: 140-160°C

Время: 5-15 сек.


- 1) Вырезать изображение с тыльной стороны с помощью плоттера или лазера.
- 2) Удалите из вырезанного макета излишки плёнки.
- 3) Поместить изображение на изделие.
- 4) С помощью термопресса перенести рисунок на текстильное изделие.  
Переносить при среднем давлении пресса 5-15 сек.
- 5) Снять полиэфирную плёнку, когда она станет холодной.

## Подходит для материалов


Хлопок, полиэстер, хлопок с добавлением синтетической нити, акрил и другие ткани.  
Не подходит для окрашенных и обработанных тканей

## Важно!

*Информация, приведённая в этом документе, основанна на нашем опыте.  
Мы рекомендуем Вам провести тест до начала серийного производства.*



вырезайте рисунок с тыльной стороны



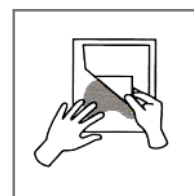
140-160°C



Давление 7 бар



5-15 сек.



снимать холодный стирка через 24 часа

📍 **Офис:**  
Москва, ул. Сельскохозяйственная, 16А стр.1

🏭 **Производство:**  
Люберцы, ул. Инициативная, 36Б

🖱 [saliteks.ru](http://saliteks.ru)

✉ [print@saliteks.ru](mailto:print@saliteks.ru)

☎ +7 (495) 620-09-09  
8 (800) 551 60 22